



Obra			Bancos		B.D.I.		Encargos Sociais	
CONTRATAÇÃO DE EMPRESA ESPECIALIZADA EM OBRAS E SERVIÇOS DE ENGENHARIA PARA A CONSTRUÇÃO DO CENTRO DE ATENÇÃO PSICOSSOCIAL – CAPS II, LOCALIZADO NA AV. RIBEIRO JUNIOR, S/N, BAIRRO SÃO FRANCISCO NO MUNICÍPIO DE MANACAPURU - AM, PARA ATENDER AS NECESSIDADES DA SECRETARIA MUNICIPAL DE SAÚDE - SEMSA.			SINAPI - 08/2025 - Amazonas SBC - 10/2025 - Amazonas SICRO3 - 07/2025 - Amazonas		26,72%		Desonerado: embutido nos preços unitário dos insumos de mão de obra, de acordo com as bases.	
Orçamento Sintético			Und	Quant.	Valor Unit	Valor Unit com RDI	Total	Peso (%)
Item	Código Banco	Descrição						
1		SERVICOS PRELIMINARES E INDIRETOS		1				
1.1		CANTEIRO DE OBRAS		1				
1.1.1	103689	SINAPI FORNECIMENTO E INSTALAÇÃO DE PLACA DE OBRA COM CHAPA GALVANIZADA E ESTRUTURA DE MADEIRA. AF 03/2022 PS	m²	6				
1.2		ADMINISTRAÇÃO LOCAL DA OBRA		1				
1.2.1	CPU 774	Próprio ADMINISTRAÇÃO LOCAL (ENGENHEIRO + ENCARREGADO)	MÊS	2				
1.3		MOBILIZAÇÃO E DESMOBILIZAÇÃO		1				
1.3.1	CPU 751	Próprio MOBILIZAÇÃO E DESMOBILIZAÇÃO DE OBRA EM CENTRO URBANO OU REGIÃO LÍMITROFE COM VALOR ENTRE 1.000.000,01 E 3.000.000,00 (0,30% DO VALOR DA OBRA)	%	0,003				
2		FUNDAÇÃO		1				
2.1	90100	SINAPI ESCAVAÇÃO MECANIZADA DE VALA COM PROF. ATÉ 1,5 M (MÉDIA MONTANTE E JUSANTE/UMA COMPOSIÇÃO POR TRECHO), RETROESCAV. (0,26 M3), LARG. DE 0,8 M A 1,5 M, EM SOLO DE 1A CATEGORIA, EM LOCAIS COM ALTO NÍVEL DE INTERFERÊNCIA. AF 09/2024	m³	208,39				
2.2	93358	SINAPI ESCAVAÇÃO MANUAL DE VALA. AF 09/2024	m³	52,1				
2.3	96534	SINAPI FABRICAÇÃO, MONTAGEM E DESMONTAGEM DE FÔRMA PARA BLOCO DE COROAMENTO, EM MADEIRA SERRADA, E=25 MM, 4 UTILIZAÇÕES. AF 01/2024	m²	403,5				
2.4	96543	SINAPI ARMAÇÃO DE BLOCO UTILIZANDO AÇO CA-60 DE 5 MM - MONTAGEM. AF 01/2024	KG	415,5				
2.5	96544	SINAPI ARMAÇÃO DE BLOCO UTILIZANDO AÇO CA-50 DE 6,3 MM - MONTAGEM. AF 01/2024	KG	4,4				
2.6	96545	SINAPI ARMAÇÃO DE BLOCO UTILIZANDO AÇO CA-50 DE 8 MM - MONTAGEM. AF 01/2024	KG	1092,4				
2.7	96546	SINAPI ARMAÇÃO DE BLOCO UTILIZANDO AÇO CA-50 DE 10 MM - MONTAGEM. AF 01/2024	KG	787,4				
2.8	104920	SINAPI ARMAÇÃO DE BLOCO, SAPATA ISOLADA, VIGA BALDRAME E SAPATA CORRIDA UTILIZANDO AÇO CA-50 DE 12,5 MM - MONTAGEM. AF 01/2024	KG	436,8				
2.9	104921	SINAPI ARMAÇÃO DE BLOCO, SAPATA ISOLADA, VIGA BALDRAME E SAPATA CORRIDA UTILIZANDO AÇO CA-50 DE 16 MM - MONTAGEM. AF 01/2024	KG	207,1				
2.10	96557	SINAPI CONCRETAGEM DE BLOCO DE COROAMENTO OU VIGA BALDRAME, FCK 30 MPA, COM USO DE BOMBA - LANÇAMENTO, ADENSAMENTO E ACABAMENTO. AF 01/2024	m³	54,3				
2.11	100574	SINAPI ESPALHAMENTO DE MATERIAL COM TRATOR DE ESTEIRAS. AF 09/2024	m³	332,94				
2.12	93382	SINAPI REATERRO MANUAL DE VALAS, COM COMPACTADOR DE SOLOS DE PERCUSSÃO. AF 08/2023	m³	250,02				
2.13	98557	SINAPI IMPERMEABILIZAÇÃO DE SUPERFÍCIE COM EMULSÃO ASFÁLTICA, 2 DEMÃOS. AF 09/2023	m²	403,5				
3		SUPERESTRUTURA		1				
3.1		PILARES		1				
3.1.1	92439	SINAPI MONTAGEM E DESMONTAGEM DE FÔRMA DE PILARES RETANGULARES E ESTRUTURAS SIMILARES, PÉ-DIREITO SIMPLES, EM CHAPA DE MADEIRA COMPENSADA PLASTIFICADA, 14 UTILIZAÇÕES. AF 09/2020	m²	231,1				
3.1.2	92762	SINAPI ARMAÇÃO DE PILAR OU VIGA DE ESTRUTURA CONVENCIONAL DE CONCRETO ARMADO UTILIZANDO AÇO CA-50 DE 10,0 MM - MONTAGEM. AF 06/2022	KG	584,9				
3.1.3	92763	SINAPI ARMAÇÃO DE PILAR OU VIGA DE ESTRUTURA CONVENCIONAL DE CONCRETO ARMADO UTILIZANDO AÇO CA-50 DE 12,5 MM - MONTAGEM. AF 06/2022	KG	151,3				
3.1.4	92759	SINAPI ARMAÇÃO DE PILAR OU VIGA DE ESTRUTURA CONVENCIONAL DE CONCRETO ARMADO UTILIZANDO AÇO CA-60 DE 5,0 MM - MONTAGEM. AF 06/2022	KG	310,8				
3.1.5	CPU 752	Próprio CONCRETAGEM DE PILARES, FCK = 30 MPA, COM USO DE BOMBA - LANÇAMENTO, ADENSAMENTO E ACABAMENTO. AF 02/2022 PS	M³	14,2				
3.2		VIGAS		1				
3.2.1	92467	SINAPI MONTAGEM E DESMONTAGEM DE FÔRMA DE VIGA, ESCORAMENTO COM GARFO DE MADEIRA, PÉ-DIREITO SIMPLES, EM CHAPA DE MADEIRA PLASTIFICADA, 10 UTILIZAÇÕES. AF 09/2020	m²	205,1				
3.2.2	92760	SINAPI ARMAÇÃO DE PILAR OU VIGA DE ESTRUTURA CONVENCIONAL DE CONCRETO ARMADO UTILIZANDO AÇO CA-50 DE 6,3 MM - MONTAGEM. AF 06/2022	KG	54,6				
3.2.3	92761	SINAPI ARMAÇÃO DE PILAR OU VIGA DE ESTRUTURA CONVENCIONAL DE CONCRETO ARMADO UTILIZANDO AÇO CA-50 DE 8,0 MM - MONTAGEM. AF 06/2022	KG	296,7				
3.2.4	92762	SINAPI ARMAÇÃO DE PILAR OU VIGA DE ESTRUTURA CONVENCIONAL DE CONCRETO ARMADO UTILIZANDO AÇO CA-50 DE 10,0 MM - MONTAGEM. AF 06/2022	KG	370				



<div><div>SEMOSP SECRETARIA MUNICIPAL DE OBRAS E SERVIÇOS PÚBLICOS</div></div>									
Obra				Bancos		B.D.I.		Encargos Sociais	
CONTRATAÇÃO DE EMPRESA ESPECIALIZADA EM OBRAS E SERVIÇOS DE ENGENHARIA PARA A CONSTRUÇÃO DO CENTRO DE ATENÇÃO PSICOSSOCIAL – CAPS II, LOCALIZADO NA AV. RIBEIRO JUNIOR, S/N, BAIRRO SÃO FRANCISCO NO MUNICÍPIO DE MANACAPURU - AM, PARA ATENDER AS NECESSIDADES DA SECRETARIA MUNICIPAL DE SAÚDE - SEMSA.				SINAPI - 08/2025 - Amazonas SBC - 10/2025 - Amazonas SICRO3 - 07/2025 - Amazonas		26,72%		Desonerado: embutido nos preços unitário dos insumos de mão de obra, de acordo com as bases.	
Orçamento Sintético									
Item	Código	Banco	Descrição	Und	Quant.	Valor Unit	Valor Unit com RDI	Total	Peso (%)
3.2.5	92763	SINAPI	ARMAÇÃO DE PILAR OU VIGA DE ESTRUTURA CONVENCIONAL DE CONCRETO ARMADO UTILIZANDO AÇO CA-50 DE 12,5 MM - MONTAGEM. AF 06/2022	KG	545,5				
3.2.6	92764	SINAPI	ARMAÇÃO DE PILAR OU VIGA DE ESTRUTURA CONVENCIONAL DE CONCRETO ARMADO UTILIZANDO AÇO CA-50 DE 16,0 MM - MONTAGEM. AF 06/2022	KG	467,8				
3.2.7	92759	SINAPI	ARMAÇÃO DE PILAR OU VIGA DE ESTRUTURA CONVENCIONAL DE CONCRETO ARMADO UTILIZANDO AÇO CA-60 DE 5,0 MM - MONTAGEM. AF 06/2022	KG	311,8				
3.2.8	CPU 773	Próprio	CONCRETAGEM DE VIGAS E LAJES, FCK=30 MPA, PARA LAJES MACIÇAS OU NERVURADAS COM USO DE BOMBA - LANÇAMENTO, ADENSAMENTO E ACABAMENTO.	M³	23,2				
3.3			LAJES		1				
3.3.1	92536	SINAPI	MONTAGEM E DESMONTAGEM DE FÔRMA DE LAJE MACIÇA, PÉ-DIREITO DUPLO, EM CHAPA DE MADEIRA COMPENSADA PLASTIFICADA, 18 UTILIZAÇÕES. AF 09/2020	m²	56,6				
3.3.2	92768	SINAPI	ARMAÇÃO DE LAJE DE ESTRUTURA CONVENCIONAL DE CONCRETO ARMADO UTILIZANDO AÇO CA-60 DE 5,0 MM - MONTAGEM. AF 06/2022	KG	395,6				
3.3.3	92771	SINAPI	ARMAÇÃO DE LAJE DE ESTRUTURA CONVENCIONAL DE CONCRETO ARMADO UTILIZANDO AÇO CA-50 DE 10,0 MM - MONTAGEM. AF 06/2022	KG	428,3				
3.3.4	023353	SBC	LAJE PRE-FABRICADA TRELIC. P/PISO/COBERTURA BLOCO EPS, 40CM	m²	539,41				
3.4			BASE RESERVATÓRIO		1				
3.4.1	97103	SINAPI	EXECUÇÃO DE RADIER, ESPESSURA DE 20 CM, FCK = 30 MPA, COM USO DE FORMAS EM MADEIRA SERRADA. AF 09/2021	m²	6,25				
4			ALVENARIA, VEDAÇÕES E DIVISÓRIAS		1				
4.1			ALVENARIA DE VEDAÇÃO		1				
4.1.1	103329	SINAPI	ALVENARIA DE VEDAÇÃO DE BLOCOS CERÂMICOS FURADOS NA HORIZONTAL DE 9X19X19 CM (ESPESSURA 9 CM) E ARGAMASSA DE ASSENTAMENTO COM PREPARO MANUAL. AF 12/2021	m²	888,77				
4.1.2	CPU 666	Próprio	ALVENARIA DE VEDAÇÃO COM ELEMENTO VAZADO CIRCULAR DE CONCRETO (COBOGÓ) DE 5X30X30CM E ARGAMASSA DE ASSENTAMENTO COM PREPARO EM BETONEIRA. (REF.: SINAPI - 12/2024 - 101161)	m²	76,23				
4.1.3	93191	SINAPI	VERGA MOLDADA IN LOCO COM UTILIZAÇÃO DE BLOCOS CANALETA, ESPESSURA DE *20* CM. AF 03/2024	M	114,15				
4.1.4	93199	SINAPI	CONTRAVERGA MOLDADA IN LOCO COM UTILIZAÇÃO DE BLOCOS CANALETA, ESPESSURA DE *20* CM. AF 03/2024	M	48,8				
4.1.5	93200	SINAPI	FIXAÇÃO (ENCUNHAMENTO) DE ALVENARIA DE VEDAÇÃO COM ARGAMASSA APLICADA COM BISNAGA. AF 03/2024	M	416,29				
4.2			DRYWALL		1				
4.2.1	96359	SINAPI	PAREDE COM SISTEMA EM CHAPAS DE GESSO PARA DRYWALL, USO INTERNO, COM DUAS FACES SIMPLES E ESTRUTURA METÁLICA COM GUIAS SIMPLES PARA PAREDES COM ÁREA LÍQUIDA MAIOR OU IGUAL A 6 M2, COM VÃOS. AF 07/2023 PS	m²	107,07				
4.2.2	CPU 667	Próprio	PAREDE COM SISTEMA EM CHAPAS DE GESSO RU PARA DRYWALL, USO INTERNO, COM DUAS FACES SIMPLES E ESTRUTURA METÁLICA COM GUIAS SIMPLES PARA PAREDES COM ÁREA LÍQUIDA MAIOR OU IGUAL A 6 M2, COM VÃOS. (REF.: SINAPI - 12/2024 - 96359)	m²	91,66				
4.2.3	CPU 668	Próprio	PAREDE COM SISTEMA EM CHAPAS DE GESSO ST PARA DRYWALL COM ISOLAMENTO ACUSTICO, USO INTERNO, COM DUAS FACES SIMPLES E ESTRUTURA METÁLICA COM GUIAS SIMPLES PARA PAREDES COM ÁREA LÍQUIDA MAIOR OU IGUAL A 6 M2, COM VÃOS. (REF.: SINAPI - 12/2024 - 96359)	m²	10,56				
4.2.4	CPU 669	Próprio	PAREDE COM SISTEMA EM CHAPAS DE GESSO RU PARA DRYWALL COM ISOLAMENTO ACUSTICO, USO INTERNO, COM DUAS FACES SIMPLES E ESTRUTURA METÁLICA COM GUIAS SIMPLES PARA PAREDES COM ÁREA LÍQUIDA MAIOR OU IGUAL A 6 M2, COM VÃOS. (REF.: SINAPI - 12/2024 - 96359)	m²	50,5				
4.2.5	96374	SINAPI	INSTALAÇÃO DE REFORÇO DE MADEIRA EM PAREDE DRYWALL. AF 07/2023	M	77,94				
4.3			DIVISÓRIAS		1				
4.3.1	102257	SINAPI	DIVISORIA SANITÁRIA, TIPO CABINE, EM PAINEL DE GRANILITE, ESP = 3CM, ASSENTADO COM ARGAMASSA COLANTE AC III-E, EXCLUSIVE FERRAGENS. AF 01/2021	m²	36,38				
5			COBERTURA		1				
5.1			ESTRUTURA		1				
5.1.1	100383	SINAPI	FABRICAÇÃO E INSTALAÇÃO DE PONTALETES DE MADEIRA NÃO APARELHADA PARA TELHADOS COM ATÉ 2 ÁGUAS E COM TELHA ONDULADA DE FIBROCIMENTO, ALUMÍNIO OU PLÁSTICA EM EDIFÍCIO RESIDENCIAL DE MÚLTIPLOS PAVIMENTOS, INCLUSO TRANSPORTE VERTICAL. AF 07/2019	m²	490,12				



Obra				Bancos		B.D.I.		Encargos Sociais	
CONTRATAÇÃO DE EMPRESA ESPECIALIZADA EM OBRAS E SERVIÇOS DE ENGENHARIA PARA A CONSTRUÇÃO DO CENTRO DE ATENÇÃO PSICOSSOCIAL – CAPS II, LOCALIZADO NA AV. RIBEIRO JUNIOR, S/N, BAIRRO SÃO FRANCISCO NO MUNICÍPIO DE MANACAPURU - AM, PARA ATENDER AS NECESSIDADES DA SECRETARIA MUNICIPAL DE SAÚDE - SEMSA.				SINAPI - 08/2025 - Amazonas SBC - 10/2025 - Amazonas SICRO3 - 07/2025 - Amazonas		26,72%		Desonerado: embutido nos preços unitário dos insumos de mão de obra, de acordo com as bases.	
Orçamento Sintético									
Item	Código	Banco	Descrição	Und	Quant.	Valor Unit	Valor Unit com RDI	Total	Peso (%)
5.1.2	92543	SINAPI	TRAMA DE MADEIRA COMPOSTA POR TERÇAS PARA TELHADOS DE ATÉ 2 ÁGUAS PARA TELHA ONDULADA DE FIBROCIMENTO, METÁLICA, PLÁSTICA OU TERMOACÚSTICA, INCLUSO TRANSPORTE VERTICAL. AF 07/2019	m²	490,12				
5.2			TELHAMENTO		1				
5.2.1	94207	SINAPI	TELHAMENTO COM TELHA ONDULADA DE FIBROCIMENTO E = 6 MM, COM RECOBRIMENTO LATERAL DE 1/4 DE ONDA PARA TELHADO COM INCLINAÇÃO MAIOR QUE 10º, COM ATÉ 2 ÁGUAS, INCLUSO IÇAMENTO. AF 07/2019	m²	490,12				
5.3			COMPLEMENTOS		1				
5.3.1	94229	SINAPI	CALHA EM CHAPA DE AÇO GALVANIZADO NÚMERO 24, DESENVOLVIMENTO DE 100 CM, INCLUSO TRANSPORTE VERTICAL. AF 07/2019	M	154,4				
5.3.2	94231	SINAPI	RUFO EM CHAPA DE AÇO GALVANIZADO NÚMERO 24, CORTE DE 25 CM, INCLUSO TRANSPORTE VERTICAL. AF 07/2019	M	53,63				
5.3.3	94451	SINAPI	CUMEEIRA PARA TELHA DE FIBROCIMENTO ESTRUTURAL E = 6 MM, INCLUSO ACESSÓRIOS DE FIXAÇÃO E IÇAMENTO. AF 07/2019	M	74,2				
6			IMPERMEABILIZAÇÃO		1				
6.1	98565	SINAPI	PROTEÇÃO MECÂNICA DE SUPERFÍCIE HORIZONTAL COM ARGAMASSA DE CIMENTO E AREIA, TRAÇO 1:3, E=3CM. AF 09/2023	m²	107,01				
6.2	98556	SINAPI	IMPERMEABILIZAÇÃO DE SUPERFÍCIE COM ARGAMASSA POLIMÉRICA / MEMBRANA ACRÍLICA, 4 DEMÃOS, REFORÇADA COM VÊU DE POLIÉSTER (MAV). AF 09/2023	m²	222,3				
6.3	98555	SINAPI	IMPERMEABILIZAÇÃO DE SUPERFÍCIE COM ARGAMASSA POLIMÉRICA / MEMBRANA ACRÍLICA, 3 DEMÃOS. AF 09/2023	m²	416,29				
7			ESQUADRIAS		1				
7.1			ESQUADRIAS DE MADEIRA		1				
7.1.1			PORTAS DE MADEIRA		1				
7.1.1.1	90844	SINAPI	KIT DE PORTA DE MADEIRA PARA PINTURA, SEMI-OCA (LEVE OU MÉDIA), PADRÃO MÉDIO, 90X210CM, ESPESSURA DE 3,5CM, ITENS INCLUSOS: DOBRADIÇAS, MONTAGEM E INSTALAÇÃO DO BATENTE, FECHADURA COM EXECUÇÃO DO FURO - FORNECIMENTO E INSTALAÇÃO. AF 12/2019	UN	12				
7.1.1.2	90843	SINAPI	KIT DE PORTA DE MADEIRA PARA PINTURA, SEMI-OCA (LEVE OU MÉDIA), PADRÃO MÉDIO, 80X210CM, ESPESSURA DE 3,5CM, ITENS INCLUSOS: DOBRADIÇAS, MONTAGEM E INSTALAÇÃO DO BATENTE, FECHADURA COM EXECUÇÃO DO FURO - FORNECIMENTO E INSTALAÇÃO. AF 12/2019	UN	8				
7.2			ESQUADRIAS DE ALUMÍNIO		1				
7.2.1			PORTAS DE ALUMÍNIO		1				
7.2.1.1	91341	SINAPI	PORTA EM ALUMÍNIO DE ABRIR TIPO VENEZIANA COM GUARNIÇÃO, FIXAÇÃO COM PARAFUSOS - FORNECIMENTO E INSTALAÇÃO. AF 12/2019	m²	24,01				
7.2.1.2	112370	SBC	PORTA ALUMINIO ANODIZADO NATURAL 1 FOLHA DE ABRIR	m²	1,68				
7.2.1.3	112618	SBC	PORTAO DE CORRER EM ALUMINIO PINTURA ELETROSTATICA BRANCA	m²	44,5				
7.2.2			JANELAS DE ALUMÍNIO		1				
7.2.2.1	94569	SINAPI	JANELA DE ALUMÍNIO TIPO MAXIM-AR, BATENTE/ REQUADRO 3 A 14 CM, VIDRO INCLUSO, FIXAÇÃO COM PARAFUSO, SEM GUARNIÇÃO/ ALIZAR, DIMENSÕES 60X80 (A X L) CM, SEM ACABAMENTO, VEDAÇÃO COM SILICONE, EXCLUSIVE CONTRAMARCO - FORNECIMENTO E INSTALAÇÃO. AF 11/2024	m²	26,64				
7.2.2.2	94570	SINAPI	JANELA DE ALUMÍNIO DE CORRER COM 2 FOLHAS PARA VIDROS (VIDROS INCLUSOS), BATENTE/ REQUADRO 6 A 14 CM, ACABAMENTO COM ACETATO OU BRILHANTE, FIXAÇÃO COM PARAFUSO, SEM GUARNIÇÃO/ ALIZAR, DIMENSÕES 100X120 CM, VEDAÇÃO COM SILICONE, EXCLUSIVE CONTRAMARCO - FORNECIMENTO E INSTALAÇÃO. AF 11/2024	m²	0,9				
7.3			ESQUADRIAS METÁLICAS		1				
7.3.1			PORTAS METÁLICAS		1				
7.3.1.1	CPU 671	Próprio	Porta corta fogo, de abrir, 02 folhas, em chapa de aço galvanizado nº24, batente em chapa nº18, classe 90, isolante em manta cerâmica incombustível e=5cm,dobradiças tipo helicoidal em aço 1010/1020, e fechadura reversível sem chave.	m²	3,15				
7.4			ACESSÓRIOS		1				
7.4.1	CPU 672	Próprio	PUXADOR DUPLO EM AÇO INOXIDÁVEL, PARA PORTA DE MADEIRA, ALUMÍNIO OU VIDRO, DE 400 MM	UN	7				
7.4.2	112597	SBC	ARREIMATE/ALIZAR ALUMINIO PINTURA ELETROST 0,80x2,10m	UN	23				
7.4.3	140560	SBC	MOLA AEREA COM CALHA/BRACO DESLIZANTE	UN	4				
7.4.4	91304	SINAPI	FECHADURA DE EMBUTIR COM CILINDRO, EXTERNA, COMPLETA, ACABAMENTO PADRÃO POPULAR, INCLUSO EXECUÇÃO DE FURO - FORNECIMENTO E INSTALAÇÃO. AF 12/2019	UN	23				



Obra				Bancos		B.D.I.		Encargos Sociais	
CONTRATAÇÃO DE EMPRESA ESPECIALIZADA EM OBRAS E SERVIÇOS DE ENGENHARIA PARA A CONSTRUÇÃO DO CENTRO DE ATENÇÃO PSICOSSOCIAL – CAPS II, LOCALIZADO NA AV. RIBEIRO JUNIOR, S/N, BAIRRO SÃO FRANCISCO NO MUNICÍPIO DE MANACAPURU - AM, PARA ATENDER AS NECESSIDADES DA SECRETARIA MUNICIPAL DE SAÚDE - SEMSA.				SINAPI - 08/2025 - Amazonas SBC - 10/2025 - Amazonas SICRO3 - 07/2025 - Amazonas		26,72%		Desonerado: embutido nos preços unitário dos insumos de mão de obra, de acordo com as bases.	
Orçamento Sintético									
Item	Código	Banco	Descrição	Und	Quant.	Valor Unit	Valor Unit com RDI	Total	Peso (%)
7.4.5	110108	SBC	GUICHE COM REQUADRO EM MADEIRA DE LEI - VASADO	m²	0,45				
7.4.6	100705	SINAPI	TARJETA TIPO LIVRE/OCUPADO PARA PORTA DE BANHEIRO. AF 12/2019	UN	15				
7.4.7	100709	SINAPI	DOBRADIÇA EM AÇO/FERRO, 3" X 21/2", E=1,9 A 2MM, SEN ANEL, CROMADO OU ZINCADO, TAMPA BOLA, COM PARAFUSOS. AF 12/2019	UN	37				
8			REVESTIMENTO DE PAREDE		1				
8.1			REVESTIMENTO ARGAMASSADO		1				
8.1.1	87905	SINAPI	CHAPISCO APLICADO EM ALVENARIA (COM PRESENÇA DE VÃOS) E ESTRUTURAS DE CONCRETO DE FACHADA, COM COLHER DE PEDREIRO. ARGAMASSA TRAÇO 1:3 COM PREPARO EM BETONEIRA 400L. AF 10/2022	m²	1453,38				
8.1.2	104958	SINAPI	MASSA ÚNICA, EM ARGAMASSA TRAÇO 1:2:8 PREPARO MECÂNICO, APLICADA MANUALMENTE EM PAREDES INTERNAS DE AMBIENTES COM ÁREA MAIOR QUE 10M², E = 10MM, COM TALISCAS. AF 03/2024	m²	1375,61				
8.1.3	87553	SINAPI	EMBOÇO, EM ARGAMASSA TRAÇO 1:2:8, PREPARO MECÂNICO, APLICADO MANUALMENTE EM PAREDES INTERNAS DE AMBIENTES COM ÁREA MAIOR QUE 10M², E = 10MM, COM TALISCAS. AF 03/2024	m²	77,77				
8.2			REVESTIMENTO CERÂMICO		1				
8.2.1	104611	SINAPI	REVESTIMENTO CERÂMICO PARA PAREDES INTERNAS COM PLACAS TIPO ESMALTADA DE DIMENSÕES 60X60 CM APLICADAS NA ALTURA INTEIRA DAS PAREDES. AF 02/2023 PE	m²	110				
9			REVESTIMENTO DE PISO INTERNO		1				
9.1			REVESTIMENTO ARGAMASSADO		1				
9.1.1	94995	SINAPI	EXECUÇÃO DE PASSEIO (CALÇADA) OU PISO DE CONCRETO COM CONCRETO MOLDADO IN LOCO, USINADO, ACABAMENTO CONVENCIONAL, ESPESSURA 8 CM, ARMADO. AF 08/2022	m²	396,44				
9.1.2	CPU 674	Próprio	Regularização de base para revest. de pisos com arg. traço 1:4, esp. média = 2,5cm (REF. 07656/ORSE)	M³	396,44				
9.2			GRANILITE		1				
9.2.1	CPU 675	Próprio	PISO ALTA RESISTENCIA, COLORIDO, E=10MM, APLICADO COM JUNTAS, POLIDO ATÉ O ESMERIL 400 E ENCERADO. (REF. - SINAPI - 104162)	m²	396,44				
9.3			RODAPÉ		1				
9.3.1	CPU 676	Próprio	RODAPÉ ALTA RESISTÊNCIA, H = 10 CM, MEIA-CANA. (REF. - SINAPI - 101741)	M	290,57				
10			REVESTIMENTO DE PISO EXTERNO		1				
10.1			REVESTIMENTO ARGAMASSADO		1				
10.1.1	94995	SINAPI	EXECUÇÃO DE PASSEIO (CALÇADA) OU PISO DE CONCRETO COM CONCRETO MOLDADO IN LOCO, USINADO, ACABAMENTO CONVENCIONAL, ESPESSURA 8 CM, ARMADO. AF 08/2022	m²	163,97				
11			REVESTIMENTO DE TETO		1				
11.1			FORRO		1				
11.1.1	96114	SINAPI	FORRO EM DRYWALL, PARA AMBIENTES COMERCIAIS, INCLUSIVE ESTRUTURA BIRECIONAL DE FIXAÇÃO. AF 08/2023 PS	m²	340,81				
12			PINTURA		1				
12.1			PAREDES		1				
12.1.1	88485	SINAPI	FUNDO SELADOR ACRÍLICO, APLICAÇÃO MANUAL EM PAREDE, UMA DEMÃO. AF 04/2023	m²	553,81				
12.1.2	88495	SINAPI	EMASSAMENTO COM MASSA LÁTEX, APLICAÇÃO EM PAREDE, UMA DEMÃO, LIXAMENTO MANUAL. AF 04/2023	m²	1442,83				
12.1.3	96130	SINAPI	APLICAÇÃO MANUAL DE MASSA ACRÍLICA EM PAREDES EXTERNAS DE CASAS, UMA DEMÃO. AF 03/2024	m²	553,81				
12.1.4	104641	SINAPI	PINTURA LÁTEX ACRÍLICA ECONÔMICA, APLICAÇÃO MANUAL EM PAREDES, DUAS DEMÃOS. AF 04/2023	m²	1442,83				
12.1.5	95305	SINAPI	TEXTURA ACRÍLICA, APLICAÇÃO MANUAL EM PAREDE, UMA DEMÃO. AF 04/2023	m²	553,81				
12.2			TETO		1				
12.2.1	88412	SINAPI	APLICAÇÃO MANUAL DE FUNDO SELADOR ACRÍLICO EM PANOS CEGOS DE FACHADA (SEM PRESENÇA DE VÃOS) DE EDIFÍCIOS DE MÚLTIPLOS PAVIMENTOS. AF 03/2024	m²	340,81				
12.2.2	104639	SINAPI	PINTURA LÁTEX ACRÍLICA ECONÔMICA, APLICAÇÃO MANUAL EM TETO, DUAS DEMÃOS. AF 04/2023	m²	340,81				
12.3			ESQUADRIAS		1				
12.3.1	102197	SINAPI	PINTURA FUNDO NIVELADOR ALQUÍDICO BRANCO EM MADEIRA. AF 01/2021	m²	59,06				
12.3.2	102219	SINAPI	PINTURA TINTA DE ACABAMENTO (PIGMENTADA) ESMALTE SINTÉTICO ACETINADO EM MADEIRA, 2 DEMÃOS. AF 01/2021	m²	59,06				
13			MARMORARIA		1				
13.1	190302	SBC	BANCADA/TAMPO SECO EM GRANITO BRANCO SIENA	m²	19,02				
13.2	101965	SINAPI	PEITORIL LINEAR EM GRANITO OU MÁRMORE, L = 15CM, ASSENTADO COM ARGAMASSA 1:6 COM ADITIVO. AF 11/2020	M	40,4				
14			LOUÇAS, METAIS E ACESSÓRIOS		1				
14.1			EQUIPAMENTOS		1				




Obra			Bancos		B.D.I.		Encargos Sociais		
CONTRATAÇÃO DE EMPRESA ESPECIALIZADA EM OBRAS E SERVIÇOS DE ENGENHARIA PARA A CONSTRUÇÃO DO CENTRO DE ATENÇÃO PSICOSSOCIAL – CAPS II, LOCALIZADO NA AV. RIBEIRO JUNIOR, S/N, BAIRRO SÃO FRANCISCO NO MUNICÍPIO DE MANACAPURU - AM, PARA ATENDER AS NECESSIDADES DA SECRETARIA MUNICIPAL DE SAÚDE - SEMSA.			SINAPI - 08/2025 - Amazonas SBC - 10/2025 - Amazonas SICRO3 - 07/2025 - Amazonas		26,72%		Desonerado: embutido nos preços unitário dos insumos de mão de obra, de acordo com as bases.		
Orçamento Sintético									
Item	Código	Banco	Descrição	Und	Quant.	Valor Unit	Valor Unit com RDI	Total	Peso (%)
14.1.1	100860	SINAPI	CHUVEIRO ELÉTRICO COMUM CORPO PLÁSTICO, TIPO DUCHA - FORNECIMENTO E INSTALAÇÃO. AF 01/2020	UN	2				
14.2			LOUCAS		1				
14.2.1	86932	SINAPI	VASO SANITÁRIO SIFONADO COM CAIXA ACOPLADA LOUÇA BRANCA - PADRÃO MÉDIO, INCLUSO ENGATE FLEXÍVEL EM METAL CROMADO, 1/2 X 40CM - FORNECIMENTO E INSTALAÇÃO. AF 01/2020	UN	14				
14.2.2	86939	SINAPI	LAVATÓRIO LOUÇA BRANCA COM COLUNA, *44 X 35,5* CM, PADRÃO POPULAR, INCLUSO SIFÃO FLEXÍVEL EM PVC, VÁLVULA E ENGATE FLEXÍVEL 30CM EM PLÁSTICO E COM TORNEIRA CROMADA PADRÃO POPULAR - FORNECIMENTO E INSTALAÇÃO. AF 01/2020	UN	9				
14.2.3	86919	SINAPI	TANQUE DE LOUÇA BRANCA COM COLUNA, 30L OU EQUIVALENTE, INCLUSO SIFÃO FLEXÍVEL EM PVC, VÁLVULA METÁLICA E TORNEIRA DE METAL CROMADO PADRÃO MÉDIO - FORNECIMENTO E INSTALAÇÃO. AF 01/2020	UN	3				
14.2.4	100858	SINAPI	MICTÓRIO SIFONADO LOUÇA BRANCA - PADRÃO MÉDIO - FORNECIMENTO E INSTALAÇÃO. AF 01/2020	UN	2				
14.2.5	190456	SBC	LAVATORIO DE CANTO IZY BRANCO L.101.17 DECA	UN	1				
14.2.6	86901	SINAPI	CUBA DE EMBUTIR OVAL EM LOUÇA BRANCA, 35 X 50CM OU EQUIVALENTE - FORNECIMENTO E INSTALAÇÃO. AF 01/2020	UN	14				
14.3			METAIS E ACESSÓRIOS		1				
14.3.1	CPU 678	Próprio	Tampo/bancada em concreto armado, revestido em aço inoxidável fosco polido	m²	1,48				
14.3.2	CPU 679	Próprio	Funil Expurgo Hospitalar de aço inox 304 290x300mm e= 0,8mm Sem mesa para embutir - Mirmox ou similar (REF. 13262/ORSE)	UN	1				
14.3.3	86900	SINAPI	CUBA DE EMBUTIR RETANGULAR DE AÇO INOXIDÁVEL, 46 X 30 X 12 CM - FORNECIMENTO E INSTALAÇÃO. AF 01/2020	UN	10				
14.3.4	86909	SINAPI	TORNEIRA CROMADA TUBO MÓVEL, DE MESA, 1/2" OU 3/4", PARA PIA DE COZINHA, PADRÃO ALTO - FORNECIMENTO E INSTALAÇÃO. AF 01/2020	UN	5				
14.3.5	86913	SINAPI	TORNEIRA CROMADA 1/2" OU 3/4" PARA TANQUE, PADRÃO POPULAR - FORNECIMENTO E INSTALAÇÃO. AF 01/2020	UN	4				
14.3.6	CPU 680	Próprio	TORNEIRA CLÍNICA COM VOLANTE TIPO ALAVANCA - FORNECIMENTO E INSTALAÇÃO.	UN	3				
14.3.7	CPU 681	Próprio	TORNEIRA MISTURADOR CLÍNICA DE MESA COM AREJADOR ARTICULADO, ACIONAMENTO COTOVELO - FORNECIMENTO E INSTALAÇÃO.	UN	6				
14.3.8	202351	SBC	TORNEIRA P/LAVATORIO MESA DECAMATIC 1173 CONFORTO FECH.AUTOM	UN	24				
14.3.9	CPU 682	Próprio	Torneira para lavatório, de mesa, cromada, bica alta, ref.: Flex Plus, 1198 C21, da DECA ou similar, inclusive furo para instalação em bancada. (REF. 11747/ORSE)	UN	5				
14.3.10	CPU 683	Próprio	Ducha higiênica com registro, linha Dream, ref. 1984 C87.ACT.CR, da DECA ou similar (REF. 09503/ORSE)	UN	2				
14.3.11	100868	SINAPI	BARRA DE APOIO RETA, EM ACO INOX POLIDO, COMPRIMENTO 80 CM, FIXADA NA PAREDE - FORNECIMENTO E INSTALAÇÃO. AF 01/2020	UN	5				
14.3.12	CPU 275	Próprio	BARRA DE APOIO RETA, EM ACO INOX POLIDO, COMPRIMENTO 40 CM, FIXADA NA PAREDE - FORNECIMENTO E INSTALAÇÃO.	UN	4				
14.3.13	100867	SINAPI	BARRA DE APOIO RETA, EM ACO INOX POLIDO, COMPRIMENTO 70 CM, FIXADA NA PAREDE - FORNECIMENTO E INSTALAÇÃO. AF 01/2020	UN	24				
14.3.14	100875	SINAPI	BANCO ARTICULADO, EM ACO INOX, PARA PCD, FIXADO NA PAREDE - FORNECIMENTO E INSTALAÇÃO. AF 01/2020	UN	1				
14.3.15	CPU 684	Próprio	RALO SECO PVC QUADRADO 15x15 COM GRELHA - FORNECIMENTO E INSTALAÇÃO.	UN	19				
14.3.16	CPU 687	Próprio	ESTACAO DE CHAMADA DE LEITO,COM INTERRUPTOR DE EMBUTIR COM C OMANDOS DE CHAMADAS,EMERGENCIA E PRESENCIA,FIXADA SOBRE CAIXA 4"X4" EMBUTIDA NA PAREDE.FORNECIMENTO E COLOCACAO. (REF. 18.050.0120-0/EMOP)	UN	2				
15			INSTALAÇÕES HIDROSSANITÁRIAS		1				
15.1			HIDRÁULICA		1				
15.1.1	054668	SBC	ACOPLAMENTO RANHURADO EM FERRO FUNDIDO DN 60,3mm 2"	UN	1				
15.1.2	103039	SINAPI	REGISTRO DE ESFERA, PVC, ROSCÁVEL, COM VOLANTE, 1 1/2" - FORNECIMENTO E INSTALAÇÃO. AF 08/2021	UN	1				
15.1.3	94492	SINAPI	REGISTRO DE ESFERA, PVC, SOLDÁVEL, COM VOLANTE, DN 50 MM - FORNECIMENTO E INSTALAÇÃO. AF 08/2021	UN	1				
15.1.4	94681	SINAPI	CURVA 90 GRAUS, PVC, SOLDÁVEL, DN 60 MM, INSTALADO EM RESERVAÇÃO PREDIAL DE ÁGUA - FORNECIMENTO E INSTALAÇÃO. AF 04/2024	UN	1				
15.1.5	94662	SINAPI	ADAPTADOR CURTO COM BOLSA E ROSCA PARA REGISTRO, PVC, SOLDÁVEL, DN 50 MM X 1 1/2", INSTALADO EM RESERVAÇÃO PREDIAL DE ÁGUA - FORNECIMENTO E INSTALAÇÃO. AF 04/2024	UN	3				
15.1.6	103986	SINAPI	CURVA 90 GRAUS, PVC, SOLDÁVEL, DN 50MM, INSTALADO EM RAMAL DE DISTRIBUIÇÃO DE ÁGUA - FORNECIMENTO E INSTALAÇÃO. AF_06/2022	UN	17				



Obra			Bancos	B.D.I.	Encargos Sociais				
CONTRATAÇÃO DE EMPRESA ESPECIALIZADA EM OBRAS E SERVIÇOS DE ENGENHARIA PARA A CONSTRUÇÃO DO CENTRO DE ATENÇÃO PSICOSSOCIAL – CAPS II, LOCALIZADO NA AV. RIBEIRO JUNIOR, S/N, BAIRRO SÃO FRANCISCO NO MUNICÍPIO DE MANACAPURU - AM, PARA ATENDER AS NECESSIDADES DA SECRETARIA MUNICIPAL DE SAÚDE - SEMSA.			SINAPI - 08/2025 - Amazonas SBC - 10/2025 - Amazonas SICRO3 - 07/2025 - Amazonas	26,72%	Desonerado: embutido nos preços unitário dos insumos de mão de obra, de acordo com as bases.				
Orçamento Sintético									
Item	Código	Banco	Descrição	Und	Quant.	Valor Unit	Valor Unit com RDI	Total	Peso (%)
15.1.7	103979	SINAPI	TUBO, PVC, SOLDÁVEL, DE 50MM, INSTALADO EM RAMAL DE DISTRIBUIÇÃO DE ÁGUA - FORNECIMENTO E INSTALAÇÃO. AF 06/2022	M	54,4				
15.1.8	105135	SINAPI	HIDRÔMETRO DN 1 1/2", 20 M³/H - FORNECIMENTO E INSTALAÇÃO. AF 03/2024	UN	1				
15.1.9	89353	SINAPI	REGISTRO DE GAVETA BRUTO, LATÃO, ROSCÁVEL, 3/4" - FORNECIMENTO E INSTALAÇÃO. AF 08/2021	UN	1				
15.1.10	94794	SINAPI	REGISTRO DE GAVETA BRUTO, LATÃO, ROSCÁVEL, 1 1/2", COM ACABAMENTO E CANOPLA CROMADOS - FORNECIMENTO E INSTALAÇÃO. AF 08/2021	UN	1				
15.1.11	89987	SINAPI	REGISTRO DE GAVETA BRUTO, LATÃO, ROSCÁVEL, 3/4", COM ACABAMENTO E CANOPLA CROMADOS - FORNECIMENTO E INSTALAÇÃO. AF 08/2021	UN	24				
15.1.12	89985	SINAPI	REGISTRO DE PRESSÃO BRUTO, LATÃO, ROSCÁVEL, 3/4", COM ACABAMENTO E CANOPLA CROMADOS - FORNECIMENTO E INSTALAÇÃO. AF 08/2021	UN	2				
15.1.13	92365	SINAPI	TUBO DE AÇO GALVANIZADO COM COSTURA, CLASSE MÉDIA, DN 40 (1 1/2"), CONEXÃO ROSQUEADA, INSTALADO EM REDE DE ALIMENTAÇÃO PARA HIDRANTE - FORNECIMENTO E INSTALAÇÃO. AF 10/2020	M	2				
15.1.14	92336	SINAPI	TUBO DE AÇO GALVANIZADO COM COSTURA, CLASSE MÉDIA, CONEXÃO RANHURADA, DN 65 (2 1/2"), INSTALADO EM PRUMADAS - FORNECIMENTO E INSTALAÇÃO. AF 10/2020	M	1				
15.1.15	89373	SINAPI	LUVIA DE REDUÇÃO, PVC, SOLDÁVEL, DN 25MM X 20MM, INSTALADO EM RAMAL OU SUB-RAMAL DE ÁGUA - FORNECIMENTO E INSTALAÇÃO. AF 06/2022	UN	2				
15.1.16	89593	SINAPI	LUVIA COM ROSCA, PVC, SOLDÁVEL, DN 50MM X 1 1/2", INSTALADO EM PRUMADA DE ÁGUA - FORNECIMENTO E INSTALAÇÃO. AF 06/2022	UN	2				
15.1.17	94656	SINAPI	ADAPTADOR CURTO COM BOLSA E ROSCA PARA REGISTRO, PVC, SOLDÁVEL, DN 25 MM X 3/4", INSTALADO EM RESERVAÇÃO PREDIAL DE ÁGUA - FORNECIMENTO E INSTALAÇÃO. AF 04/2024	UN	52				
15.1.18	104002	SINAPI	ADAPTADOR CURTO COM BOLSA E ROSCA PARA REGISTRO, PVC, SOLDÁVEL, DN 50MM X 1 1/4", INSTALADO EM RAMAL DE DISTRIBUIÇÃO DE ÁGUA - FORNECIMENTO E INSTALAÇÃO. AF 06/2022	UN	1				
15.1.19	103948	SINAPI	BUCHA DE REDUÇÃO, CURTA, PVC, SOLDÁVEL, DN 32 X 25 MM, INSTALADO EM RAMAL OU SUB-RAMAL DE ÁGUA - FORNECIMENTO E INSTALAÇÃO. AF 06/2022	UN	3				
15.1.20	103966	SINAPI	BUCHA DE REDUÇÃO, LONGA, PVC, SOLDÁVEL, DN 50 X 25 MM, INSTALADO EM PRUMADA DE ÁGUA - FORNECIMENTO E INSTALAÇÃO. AF 06/2022	UN	1				
15.1.21	104003	SINAPI	BUCHA DE REDUÇÃO, LONGA, PVC, SOLDÁVEL, DN 50 X 32 MM, INSTALADO EM RAMAL DE DISTRIBUIÇÃO DE ÁGUA - FORNECIMENTO E INSTALAÇÃO. AF 06/2022	UN	1				
15.1.22	89490	SINAPI	CURVA 45 GRAUS, PVC, SOLDÁVEL, DN 25MM, INSTALADO EM PRUMADA DE ÁGUA - FORNECIMENTO E INSTALAÇÃO. AF 06/2022	UN	1				
15.1.23	89489	SINAPI	CURVA 90 GRAUS, PVC, SOLDÁVEL, DN 25MM, INSTALADO EM PRUMADA DE ÁGUA - FORNECIMENTO E INSTALAÇÃO. AF 06/2022	UN	81				
15.1.24	89384	SINAPI	CURVA DE TRANSPOSIÇÃO, PVC, SOLDÁVEL, DN 25MM, INSTALADO EM RAMAL OU SUB-RAMAL DE ÁGUA FORNECIMENTO E INSTALAÇÃO. AF 06/2022	UN	1				
15.1.25	89530	SINAPI	LUVIA DE CORRER, PVC, SOLDÁVEL, DN 25MM, INSTALADO EM PRUMADA DE ÁGUA - FORNECIMENTO E INSTALAÇÃO. AF 06/2022	UN	25				
15.1.26	89577	SINAPI	LUVIA DE CORRER, PVC, SOLDÁVEL, DN 50MM, INSTALADO EM PRUMADA DE ÁGUA - FORNECIMENTO E INSTALAÇÃO. AF 06/2022	UN	1				
15.1.27	89356	SINAPI	TUBO, PVC, SOLDÁVEL, DE 25MM, INSTALADO EM RAMAL OU SUB-RAMAL DE ÁGUA - FORNECIMENTO E INSTALAÇÃO. AF 06/2022	M	298,6				
15.1.28	89357	SINAPI	TUBO, PVC, SOLDÁVEL, DE 32MM, INSTALADO EM RAMAL OU SUB-RAMAL DE ÁGUA - FORNECIMENTO E INSTALAÇÃO. AF 06/2022	M	31,4				
15.1.29	89448	SINAPI	TUBO, PVC, SOLDÁVEL, DE 40MM, INSTALADO EM PRUMADA DE ÁGUA - FORNECIMENTO E INSTALAÇÃO. AF 06/2022	M	0,1				
15.1.30	89869	SINAPI	TE, PVC, SOLDÁVEL, DN 25MM, INSTALADO EM DRENO DE AR-CONDICIONADO - FORNECIMENTO E INSTALAÇÃO. AF 08/2022	UN	37				
15.1.31	94690	SINAPI	TÊ, PVC, SOLDÁVEL, DN 32 MM INSTALADO EM RESERVAÇÃO PREDIAL DE ÁGUA - FORNECIMENTO E INSTALAÇÃO. AF 04/2024	UN	1				
15.1.32	104008	SINAPI	TE DE REDUÇÃO, 90 GRAUS, PVC, SOLDÁVEL, DN 50 MM X 32 MM, INSTALADO EM RAMAL DE DISTRIBUIÇÃO DE ÁGUA - FORNECIMENTO E INSTALAÇÃO. AF 06/2022	UN	2				
15.1.33	89400	SINAPI	TÊ DE REDUÇÃO, PVC, SOLDÁVEL, DN 32MM X 25MM, INSTALADO EM RAMAL OU SUB-RAMAL DE ÁGUA - FORNECIMENTO E INSTALAÇÃO. AF 06/2022	UN	15				
15.1.34	89627	SINAPI	TÊ DE REDUÇÃO, PVC, SOLDÁVEL, DN 50MM X 25MM, INSTALADO EM PRUMADA DE ÁGUA - FORNECIMENTO E INSTALAÇÃO. AF 06/2022	UN	1				



<div><div>SEMOSP SECRETARIA MUNICIPAL DE OBRAS E SERVIÇOS PÚBLICOS</div></div>									
Obra				Bancos		B.D.I.		Encargos Sociais	
CONTRATAÇÃO DE EMPRESA ESPECIALIZADA EM OBRAS E SERVIÇOS DE ENGENHARIA PARA A CONSTRUÇÃO DO CENTRO DE ATENÇÃO PSICOSSOCIAL – CAPS II, LOCALIZADO NA AV. RIBEIRO JUNIOR, S/N, BAIRRO SÃO FRANCISCO NO MUNICÍPIO DE MANACAPURU - AM, PARA ATENDER AS NECESSIDADES DA SECRETARIA MUNICIPAL DE SAÚDE - SEMSA.				SINAPI - 08/2025 - Amazonas SBC - 10/2025 - Amazonas SICRO3 - 07/2025 - Amazonas		26,72%		Desonerado: embutido nos preços unitário dos insumos de mão de obra, de acordo com as bases.	
Orçamento Sintético									
Item	Código	Banco	Descrição	Und	Quant.	Valor Unit	Valor Unit com RDI	Total	Peso (%)
15.1.35	89366	SINAPI	JOELHO 90 GRAUS COM BUCHA DE LATÃO, PVC, SOLDÁVEL, DN 25MM, X 3/4 INSTALADO EM RAMAL OU SUB-RAMAL DE ÁGUA - FORNECIMENTO E INSTALAÇÃO. AF 06/2022	UN	8				
15.1.36	90373	SINAPI	JOELHO 90 GRAUS COM BUCHA DE LATÃO, PVC, SOLDÁVEL, DN 25MM, X 1/2 INSTALADO EM RAMAL OU SUB-RAMAL DE ÁGUA - FORNECIMENTO E INSTALAÇÃO. AF 06/2022	UN	49				
15.1.37	CPU 689	Próprio	PRESSURIZADOR DE ÁGUA MAX PRESS 270 VF MONOFASICO 220V - FORNECIMENTO E INSTALAÇÃO.	UN	1				
15.1.38	102620	SINAPI	CAIXA D'ÁGUA EM POLIÉSTER REFORÇADO COM FIBRA DE VIDRO, 15000 LITROS - FORNECIMENTO E INSTALAÇÃO. AF 06/2021	UN	1				
15.1.39	89415	SINAPI	CURVA 90 GRAUS, PVC, SOLDÁVEL, DN 32MM, INSTALADO EM RAMAL DE DISTRIBUIÇÃO DE ÁGUA - FORNECIMENTO E INSTALAÇÃO. AF_06/2022	UN	8				
15.1.40	CPU 690	Próprio	Pressurizador até 12mca/160w/220v - Fornecimento e Instalação. (REF 12882/ORSE)	UN	1				
15.1.41	CPU 700	Próprio	RESERVATÓRIO EM POLIETILENO DE ALTA DENSIDADE (CISTERNA) COM ANTIOXIDANTE E PROTEÇÃO CONTRA RAIOS ULTRAVIOLETA (UV) - CAPACIDADE DE 5.000 LITROS.	UN	1				
15.2			SANITÁRIA		1				
15.2.1	89707	SINAPI	CAIXA SIFONADA, PVC, DN 100 X 100 X 50 MM, JUNTA ELÁSTICA, FORNECIDA E INSTALADA EM RAMAL DE DESCARGA OU EM RAMAL DE ESGOTO SANITÁRIO. AF 08/2022	UN	0				
15.2.2	CPU 701	Próprio	CAIXA DE INSPEÇÃO EM ALVENARIA DE TIJOLO MACIÇO 60X60X60CM, REVESTIDA INTERNAMENTO COM BARRA LISA (CIMENTO E AREIA, TRAÇO 1:4) E=2,0CM, COM TAMPA PRÉ-MOLDADA DE CONCRETO E FUNDO DE CONCRETO 15MPA TIPO C - ESCAVAÇÃO E CONFECCÃO. (REF - SINAPI - 04/2018 - 74104/001)	UN	4				
15.2.3	104328	SINAPI	CAIXA SIFONADA, COM GRELHA QUADRADA, PVC, DN 150 X 150 X 50 MM, JUNTA SOLDÁVEL, FORNECIDA E INSTALADA EM RAMAL DE DESCARGA OU EM RAMAL DE ESGOTO SANITÁRIO. AF 08/2022	UN	17				
15.2.4	89708	SINAPI	CAIXA SIFONADA, PVC, DN 150 X 185 X 75 MM, JUNTA ELÁSTICA, FORNECIDA E INSTALADA EM RAMAL DE DESCARGA OU EM RAMAL DE ESGOTO SANITÁRIO. AF 08/2022	UN	1				
15.2.5	89709	SINAPI	RALO SIFONADO, PVC, DN 100 X 40 MM, JUNTA SOLDÁVEL, FORNECIDO E INSTALADO EM RAMAL DE DESCARGA OU EM RAMAL DE ESGOTO SANITÁRIO. AF 08/2022	UN	3				
15.2.6	86883	SINAPI	SIFÃO DO TIPO FLEXÍVEL EM PVC 1 X 1 1/2 - FORNECIMENTO E INSTALAÇÃO. AF 01/2020	UN	29				
15.2.7	86879	SINAPI	VÁLVULA EM PLÁSTICO 1" PARA PIA, TANQUE OU LAVATÓRIO, COM OU SEM LADRÃO - FORNECIMENTO E INSTALAÇÃO. AF 01/2020	UN	30				
15.2.8	104063	SINAPI	CURVA LONGA, 45 GRAUS, PVC OCRE, JUNTA ELÁSTICA, DN 100 MM, PARA COLETOR PREDIAL DE ESGOTO. AF 06/2022	UN	10				
15.2.9	89811	SINAPI	CURVA CURTA 90 GRAUS, PVC, SERIE NORMAL, ESGOTO PREDIAL, DN 100 MM, JUNTA ELÁSTICA, FORNECIDO E INSTALADO EM PRUMADA DE ESGOTO SANITÁRIO OU VENTILAÇÃO. AF 08/2022	UN	8				
15.2.10	89728	SINAPI	CURVA CURTA 90 GRAUS, PVC, SERIE NORMAL, ESGOTO PREDIAL, DN 40 MM, JUNTA SOLDÁVEL, FORNECIDO E INSTALADO EM RAMAL DE DESCARGA OU RAMAL DE ESGOTO SANITÁRIO. AF 08/2022	UN	49				
15.2.11	89726	SINAPI	JOELHO 45 GRAUS, PVC, SERIE NORMAL, ESGOTO PREDIAL, DN 40 MM, JUNTA SOLDÁVEL, FORNECIDO E INSTALADO EM RAMAL DE DESCARGA OU RAMAL DE ESGOTO SANITÁRIO. AF 08/2022	UN	49				
15.2.12	89732	SINAPI	JOELHO 45 GRAUS, PVC, SERIE NORMAL, ESGOTO PREDIAL, DN 50 MM, JUNTA ELÁSTICA, FORNECIDO E INSTALADO EM RAMAL DE DESCARGA OU RAMAL DE ESGOTO SANITÁRIO. AF 08/2022	UN	25				
15.2.13	89739	SINAPI	JOELHO 45 GRAUS, PVC, SERIE NORMAL, ESGOTO PREDIAL, DN 75 MM, JUNTA ELÁSTICA, FORNECIDO E INSTALADO EM RAMAL DE DESCARGA OU RAMAL DE ESGOTO SANITÁRIO. AF 08/2022	UN	3				
15.2.14	89731	SINAPI	JOELHO 90 GRAUS, PVC, SERIE NORMAL, ESGOTO PREDIAL, DN 50 MM, JUNTA ELÁSTICA, FORNECIDO E INSTALADO EM RAMAL DE DESCARGA OU RAMAL DE ESGOTO SANITÁRIO. AF 08/2022	UN	44				
15.2.15	89724	SINAPI	JOELHO 90 GRAUS, PVC, SERIE NORMAL, ESGOTO PREDIAL, DN 40 MM, JUNTA SOLDÁVEL, FORNECIDO E INSTALADO EM RAMAL DE DESCARGA OU RAMAL DE ESGOTO SANITÁRIO. AF 08/2022	UN	29				
15.2.16	104345	SINAPI	JUNÇÃO DE REDUÇÃO INVERTIDA, PVC, SÉRIE NORMAL, ESGOTO PREDIAL, DN 100 X 50 MM, JUNTA ELÁSTICA, FORNECIDO E INSTALADO EM RAMAL DE DESCARGA OU RAMAL DE ESGOTO SANITÁRIO. AF_08/2022	UN	11				
15.2.17	89783	SINAPI	JUNÇÃO SIMPLES, PVC, SERIE NORMAL, ESGOTO PREDIAL, DN 40 MM, JUNTA SOLDÁVEL, FORNECIDO E INSTALADO EM RAMAL DE DESCARGA OU RAMAL DE ESGOTO SANITÁRIO. AF 08/2022	UN	6				




Obra				Bancos		B.D.I.		Encargos Sociais	
CONTRATAÇÃO DE EMPRESA ESPECIALIZADA EM OBRAS E SERVIÇOS DE ENGENHARIA PARA A CONSTRUÇÃO DO CENTRO DE ATENÇÃO PSICOSSOCIAL – CAPS II, LOCALIZADO NA AV. RIBEIRO JUNIOR, S/N, BAIRRO SÃO FRANCISCO NO MUNICÍPIO DE MANACAPURU - AM, PARA ATENDER AS NECESSIDADES DA SECRETARIA MUNICIPAL DE SAÚDE - SEMSA.				SINAPI - 08/2025 - Amazonas SBC - 10/2025 - Amazonas SICRO3 - 07/2025 - Amazonas		26,72%		Desonerado: embutido nos preços unitário dos insumos de mão de obra, de acordo com as bases.	
Orçamento Sintético									
Item	Código	Banco	Descrição	Und	Quant.	Valor Unit	Valor Unit com RDI	Total	Peso (%)
15.2.18	104350	SINAPI	JUNÇÃO DE REDUÇÃO INVERTIDA, PVC, SÉRIE NORMAL, ESGOTO PREDIAL, DN 75 X 50 MM, JUNTA ELÁSTICA, FORNECIDO E INSTALADO EM PRUMADA DE ESGOTO SANITÁRIO OU VENTILAÇÃO. AF 08/2022	UN	1				
15.2.19	89795	SINAPI	JUNÇÃO SIMPLES, PVC, SÉRIE NORMAL, ESGOTO PREDIAL, DN 75 X 75 MM, JUNTA ELÁSTICA, FORNECIDO E INSTALADO EM RAMAL DE DESCARGA OU RAMAL DE ESGOTO SANITÁRIO. AF 08/2022	UN	1				
15.2.20	89549	SINAPI	REDUÇÃO EXCÊNTRICA, PVC, SÉRIE R, ÁGUA PLUVIAL, DN 75 X 50 MM, JUNTA ELÁSTICA, FORNECIDO E INSTALADO EM RAMAL DE ENCAMINHAMENTO. AF 06/2022	UN	1				
15.2.21	CPU 702	Próprio	TUBO DE PVC RÍGIDO PXB COM VIROLA E ANEL DE BORRACHA, LINHA ESGOTO SÉRIE REFORÇADA 'R', DN= 100 MM, INCLUSIVE CONEXÕES	M	107,9				
15.2.22	CPU 703	Próprio	TUBO DE PVC RÍGIDO PXB COM VIROLA E ANEL DE BORRACHA, LINHA ESGOTO SÉRIE REFORÇADA 'R', DN= 50 MM, INCLUSIVE CONEXÕES	M	40,6				
15.2.23	CPU 704	Próprio	TUBO DE PVC RÍGIDO PXB COM VIROLA E ANEL DE BORRACHA, LINHA ESGOTO SÉRIE REFORÇADA 'R', DN= 75 MM, INCLUSIVE CONEXÕES	M	25,6				
15.2.24	CPU 705	Próprio	TUBO DE PVC RÍGIDO SOLDÁVEL MARROM, DN= 40 MM, (1 1/4'), INCLUSIVE CONEXÕES	M	60,2				
15.2.25	CPU 706	Próprio	TUBO DE PVC RÍGIDO BRANCO, PONTAS LISAS, SOLDÁVEL, LINHA ESGOTO SÉRIE NORMAL, DN= 40 MM, INCLUSIVE CONEXÕES	M	17,4				
15.2.26	CPU 707	Próprio	TUBO DE PVC RÍGIDO, PONTAS LISAS, SOLDÁVEL, LINHA ESGOTO SÉRIE REFORÇADA 'R', DN= 40 MM, INCLUSIVE CONEXÕES	M	97,3				
15.2.27	89782	SINAPI	TE, PVC, SÉRIE NORMAL, ESGOTO PREDIAL, DN 40 X 40 MM, JUNTA SOLDÁVEL, FORNECIDO E INSTALADO EM RAMAL DE DESCARGA OU RAMAL DE ESGOTO SANITÁRIO. AF 08/2022	UN	1				
15.2.28	053343	SBC	ANEL VEDACAO 100mm PARA SAIDA VASO SANITARIO	UN	8				
15.2.29	89373	SINAPI	LUVA DE REDUÇÃO, PVC, SOLDÁVEL, DN 25MM X 20MM, INSTALADO EM RAMAL OU SUB-RAMAL DE ÁGUA - FORNECIMENTO E INSTALAÇÃO. AF 06/2022	UN	17				
15.2.30	104014	SINAPI	BUCHA DE REDUÇÃO, LONGA, PVC, SOLDÁVEL, DN 40 X 25 MM, INSTALADO EM RAMAL DE DISTRIBUIÇÃO DE ÁGUA - FORNECIMENTO E INSTALAÇÃO. AF 06/2022	UN	17				
15.2.31	89364	SINAPI	CURVA 90 GRAUS, PVC, SOLDÁVEL, DN 25MM, INSTALADO EM RAMAL OU SUB-RAMAL DE ÁGUA - FORNECIMENTO E INSTALAÇÃO. AF 06/2022	UN	17				
15.2.32	89408	SINAPI	JOELHO 90 GRAUS, PVC, SOLDÁVEL, DN 25MM, INSTALADO EM RAMAL DE DISTRIBUIÇÃO DE ÁGUA - FORNECIMENTO E INSTALAÇÃO. AF 06/2022	UN	34				
15.2.33	89356	SINAPI	TUBO, PVC, SOLDÁVEL, DE 25MM, INSTALADO EM RAMAL OU SUB-RAMAL DE ÁGUA - FORNECIMENTO E INSTALAÇÃO. AF 06/2022	M	102				
15.2.34	86882	SINAPI	SIFÃO DO TIPO GARRAFA/COPO EM PVC 1.1/4 X 1.1/2" - FORNECIMENTO E INSTALAÇÃO. AF 01/2020	UN	1				
15.2.35	CPU 708	Próprio	Joelho 45º de pvc rígido, série R, diâm = 50mm	UN	1				
15.2.36	CPU 709	Próprio	Caixa de coletora de talvegue - CCT 02 (padrão DNIT) (REF. 12646/ORSE)	UN	1				
15.2.37	94962	SINAPI	CONCRETO MAGRO PARA LASTRO, TRAÇO 1:4,5:4,5 (EM MASSA SECA DE CIMENTO/ AREIA MÉDIA/ BRITA 1) - PREPARO MECÂNICO COM BETONEIRA 400 L. AF 05/2021	m³	0,2				
15.2.38	104348	SINAPI	TERMINAL DE VENTILAÇÃO, PVC, SÉRIE NORMAL, ESGOTO PREDIAL, DN 50 MM, JUNTA SOLDÁVEL, FORNECIDO E INSTALADO EM PRUMADA DE ESGOTO SANITÁRIO OU VENTILAÇÃO. AF 08/2022	UN	19				
15.2.39	89825	SINAPI	TE, PVC, SÉRIE NORMAL, ESGOTO PREDIAL, DN 50 X 50 MM, JUNTA ELÁSTICA, FORNECIDO E INSTALADO EM PRUMADA DE ESGOTO SANITÁRIO OU VENTILAÇÃO. AF 08/2022	UN	17				
15.2.40	89829	SINAPI	TE, PVC, SÉRIE NORMAL, ESGOTO PREDIAL, DN 75 X 75 MM, JUNTA ELÁSTICA, FORNECIDO E INSTALADO EM PRUMADA DE ESGOTO SANITÁRIO OU VENTILAÇÃO. AF 08/2022	UN	1				
15.3			PLUVIAL		1				
15.3.1	CPU 710	Próprio	Caixa de passagem em alvenaria de tijolos maciços esp. = 0,12m, dim. int. = 0.50 x 0.50 x 0.60m, com grelha de ferro fundido. (REF. 3234/ORSE)	UN	4				
15.3.2	CPU 711	Próprio	Caixa de passagem em alvenaria de tijolos maciços esp=12cm, dim. int. 0,60x0,60x1,00m, sem tampa. (REF. 6409/ORSE)	UN	2				
15.3.3	053039	SBC	RALO HEMISFERICO 100mm PVC (RALO ABACAXI)	UN	2				
15.3.4	104063	SINAPI	CURVA LONGA, 45 GRAUS, PVC OCRE, JUNTA ELÁSTICA, DN 100 MM, PARA COLETOR PREDIAL DE ESGOTO. AF 06/2022	UN	3				
15.3.5	89811	SINAPI	CURVA CURTA 90 GRAUS, PVC, SÉRIE NORMAL, ESGOTO PREDIAL, DN 100 MM, JUNTA ELÁSTICA, FORNECIDO E INSTALADO EM PRUMADA DE ESGOTO SANITÁRIO OU VENTILAÇÃO. AF 08/2022	UN	15				
15.3.6	89742	SINAPI	CURVA CURTA 90 GRAUS, PVC, SÉRIE NORMAL, ESGOTO PREDIAL, DN 75 MM, JUNTA ELÁSTICA, FORNECIDO E INSTALADO EM RAMAL DE DESCARGA OU RAMAL DE ESGOTO SANITÁRIO. AF 08/2022	UN	1				
15.3.7	89797	SINAPI	JUNÇÃO SIMPLES, PVC, SÉRIE NORMAL, ESGOTO PREDIAL, DN 100 X 100 MM, JUNTA ELÁSTICA, FORNECIDO E INSTALADO EM RAMAL DE DESCARGA OU RAMAL DE ESGOTO SANITÁRIO. AF 08/2022	UN	1				



Obra			Bancos	B.D.I.		Encargos Sociais		
CONTRATAÇÃO DE EMPRESA ESPECIALIZADA EM OBRAS E SERVIÇOS DE ENGENHARIA PARA A CONSTRUÇÃO DO CENTRO DE ATENÇÃO PSICOSSOCIAL – CAPS II, LOCALIZADO NA AV. RIBEIRO JUNIOR, S/N, BAIRRO SÃO FRANCISCO NO MUNICÍPIO DE MANACAPURU - AM, PARA ATENDER AS NECESSIDADES DA SECRETARIA MUNICIPAL DE SAÚDE - SEMSA.			SINAPI - 08/2025 - Amazonas SBC - 10/2025 - Amazonas SICRO3 - 07/2025 - Amazonas	26,72%		Desonerado: embutido nos preços unitário dos insumos de mão de obra, de acordo com as bases.		
Orçamento Sintético			Und	Quant.	Valor Unit	Valor Unit com RDI	Total	Peso (%)
15.3.8	054083	SBC	UN	1				
15.3.9	89599	SINAPI	UN	1				
15.3.10	89557	SINAPI	UN	1				
15.3.11	CPU 712	Próprio	M	84,2				
15.3.12	CPU 713	Próprio	M	41,7				
15.3.13	CPU 714	Próprio	M	6				
15.3.14	CPU 715	Próprio	UN	1				
15.3.15	90696	SINAPI	M	10,3				
15.3.16	89408	SINAPI	UN	18				
15.3.17	89356	SINAPI	M	109,9				
15.3.18	89869	SINAPI	UN	10				
15.4				1				
15.4.1	CPU 716	Próprio	UN	7				
15.4.2	101910	SINAPI	UN	8				
15.4.3	CPU 717	Próprio	UN	8				
15.4.4	CPU 718	Próprio	UN	1				
15.4.5	CPU 719	Próprio	UN	3				
15.4.6	CPU 720	Próprio	UN	2				
15.4.7	CPU 721	Próprio	UN	37				
15.4.8	CPU 724	Próprio	UN	1				
15.4.9	CPU 725	Próprio	UN	4				
15.4.10	CPU 722	Próprio	UN	2				
15.4.11	CPU 723	Próprio	UN	1				
16				1				
16.1				1				
16.1.1	CPU 726	Próprio	UN	1				
16.1.2	91940	SINAPI	UN	242				
16.1.3	91937	SINAPI	UN	95				
16.1.4	92868	SINAPI	UN	2				
16.1.5	91920	SINAPI	UN	1				
16.1.6	CPU 727	Próprio	CJ	646				
16.1.7	063444	SBC	CJ	78				
16.1.8	CPU 728	Próprio	UN	78				



<div><div>SEMOSP SECRETARIA MUNICIPAL DE OBRAS E SERVIÇOS PÚBLICOS</div></div>									
Obra				Bancos		B.D.I.		Encargos Sociais	
CONTRATAÇÃO DE EMPRESA ESPECIALIZADA EM OBRAS E SERVIÇOS DE ENGENHARIA PARA A CONSTRUÇÃO DO CENTRO DE ATENÇÃO PSICOSSOCIAL – CAPS II, LOCALIZADO NA AV. RIBEIRO JUNIOR, S/N, BAIRRO SÃO FRANCISCO NO MUNICÍPIO DE MANACAPURU - AM, PARA ATENDER AS NECESSIDADES DA SECRETARIA MUNICIPAL DE SAÚDE - SEMSA.				SINAPI - 08/2025 - Amazonas SBC - 10/2025 - Amazonas SICRO3 - 07/2025 - Amazonas		26,72%		Desonerado: embutido nos preços unitário dos insumos de mão de obra, de acordo com as bases.	
Orçamento Sintético									
Item	Código Banco		Descrição	Und	Quant.	Valor Unit	Valor Unit com RDI	Total	Peso (%)
16.1.9	063111	SBC	PARAFUSO LENTILHA 42x13mm COM PORCA E ARRUELA	UN	380				
16.1.10	078583	SBC	SUPORTE PARA FIXACAO FITA ALUMINIO OU CABO COBRE NU	UN	78				
16.1.11	062690	SBC	VERGALHAO ACO GALV C/OM ROSCA TOTAL PARA PERFILADO 1/4"	M	78				
16.1.12	92988	SINAPI	CABO DE COBRE FLEXIVEL ISOLADO, 50 MM², ANTI-CHAMA 0,6/1,0 KV, PARA REDE ENTERRADA DE DISTRIBUIÇÃO DE ENERGIA ELÉTRICA - FORNECIMENTO E INSTALAÇÃO. AF 12/2021	M	29				
16.1.13	92992	SINAPI	CABO DE COBRE FLEXIVEL ISOLADO, 95 MM², ANTI-CHAMA 0,6/1,0 KV, PARA REDE ENTERRADA DE DISTRIBUIÇÃO DE ENERGIA ELÉTRICA - FORNECIMENTO E INSTALAÇÃO. AF 12/2021	M	110				
16.1.14	91935	SINAPI	CABO DE COBRE FLEXIVEL ISOLADO, 16 MM², ANTI-CHAMA 0,6/1,0 KV, PARA CIRCUITOS TERMINAIS - FORNECIMENTO E INSTALAÇÃO. AF 03/2023	M	260				
16.1.15	101888	SINAPI	CABO DE COBRE ISOLADO, 25 MM², ANTI-CHAMA 450/750 V, INSTALADO EM ELETROCALHA OU PERFILADO - FORNECIMENTO E INSTALAÇÃO. AF 07/2025	M	24,4				
16.1.16	92986	SINAPI	CABO DE COBRE FLEXIVEL ISOLADO, 35 MM², ANTI-CHAMA 0,6/1,0 KV, PARA REDE ENTERRADA DE DISTRIBUIÇÃO DE ENERGIA ELÉTRICA - FORNECIMENTO E INSTALAÇÃO. AF 12/2021	M	80				
16.1.17	91924	SINAPI	CABO DE COBRE FLEXIVEL ISOLADO, 1,5 MM², ANTI-CHAMA 450/750 V, PARA CIRCUITOS TERMINAIS - FORNECIMENTO E INSTALAÇÃO. AF 03/2023	M	2935				
16.1.18	91926	SINAPI	CABO DE COBRE FLEXIVEL ISOLADO, 2,5 MM², ANTI-CHAMA 450/750 V, PARA CIRCUITOS TERMINAIS - FORNECIMENTO E INSTALAÇÃO. AF 03/2023	M	3400				
16.1.19	91928	SINAPI	CABO DE COBRE FLEXIVEL ISOLADO, 4 MM², ANTI-CHAMA 450/750 V, PARA CIRCUITOS TERMINAIS - FORNECIMENTO E INSTALAÇÃO. AF 03/2023	M	720				
16.1.20	91930	SINAPI	CABO DE COBRE FLEXIVEL ISOLADO, 6 MM², ANTI-CHAMA 450/750 V, PARA CIRCUITOS TERMINAIS - FORNECIMENTO E INSTALAÇÃO. AF 03/2023	M	69,9				
16.1.21	061461	SBC	CAIXA DE PASSAGEM CH.DE ACO C/TAMPA APARAF. 200x200x100 PISO	UN	1				
16.1.22	061462	SBC	CAIXA DE PASSAGEM DE ACO C/ TAMPA APARAFUSADA 302X302X120	UN	6				
16.1.23	91953	SINAPI	INTERRUPTOR SIMPLES (1 MÓDULO), 10A/250V, INCLUINDO SUPORTE E PLACA - FORNECIMENTO E INSTALAÇÃO. AF 03/2023	UN	14				
16.1.24	91979	SINAPI	INTERRUPTOR INTERMEDIÁRIO (1 MÓDULO), 10A/250V, INCLUINDO SUPORTE E PLACA - FORNECIMENTO E INSTALAÇÃO. AF 03/2023	UN	1				
16.1.25	91955	SINAPI	INTERRUPTOR PARALELO (1 MÓDULO), 10A/250V, INCLUINDO SUPORTE E PLACA - FORNECIMENTO E INSTALAÇÃO. AF 03/2023	UN	13				
16.1.26	91957	SINAPI	INTERRUPTOR SIMPLES (1 MÓDULO) COM INTERRUPTOR PARALELO (1 MÓDULO), 10A/250V, INCLUINDO SUPORTE E PLACA - FORNECIMENTO E INSTALAÇÃO. AF 03/2023	UN	2				
16.1.27	91953	SINAPI	INTERRUPTOR SIMPLES (1 MÓDULO), 10A/250V, INCLUINDO SUPORTE E PLACA - FORNECIMENTO E INSTALAÇÃO. AF 03/2023	UN	14				
16.1.28	059208	SBC	PLACA COM UM FURO IMPERIA BRANCO IRIEL P/ SAIDA CABO DE SOM	UN	41				
16.1.29	062568	SBC	PLACA (ESPELHO) 1 POSTO HORIZONTAL 4x2 PIAL PLUS	UN	170				
16.1.30	91996	SINAPI	TOMADA MÉDIA DE EMBUTIR (1 MÓDULO), 2P+T 10 A, INCLUINDO SUPORTE E PLACA - FORNECIMENTO E INSTALAÇÃO. AF 03/2023	UN	8				
16.1.31	92028	SINAPI	INTERRUPTOR PARALELO (1 MÓDULO) COM 1 TOMADA DE EMBUTIR 2P+T 10 A, SEM SUPORTE E SEM PLACA - FORNECIMENTO E INSTALAÇÃO. AF 03/2023	UN	1				
16.1.32	91952	SINAPI	INTERRUPTOR SIMPLES (1 MÓDULO), 10A/250V, SEM SUPORTE E SEM PLACA - FORNECIMENTO E INSTALAÇÃO. AF 03/2023	UN	1				
16.1.33	92022	SINAPI	INTERRUPTOR SIMPLES (1 MÓDULO) COM 1 TOMADA DE EMBUTIR 2P+T 10 A, SEM SUPORTE E SEM PLACA - FORNECIMENTO E INSTALAÇÃO. AF 03/2023	UN	12				
16.1.34	92002	SINAPI	TOMADA MÉDIA DE EMBUTIR (2 MÓDULOS), 2P+T 10 A, SEM SUPORTE E SEM PLACA - FORNECIMENTO E INSTALAÇÃO. AF 03/2023	UN	31				
16.1.35	92003	SINAPI	TOMADA MÉDIA DE EMBUTIR (2 MÓDULOS), 2P+T 20 A, SEM SUPORTE E SEM PLACA - FORNECIMENTO E INSTALAÇÃO. AF 03/2023	UN	42				
16.1.36	92010	SINAPI	TOMADA MÉDIA DE EMBUTIR (3 MÓDULOS), 2P+T 10 A, SEM SUPORTE E SEM PLACA - FORNECIMENTO E INSTALAÇÃO. AF 03/2023	UN	3				
16.1.37	91994	SINAPI	TOMADA MÉDIA DE EMBUTIR (1 MÓDULO), 2P+T 10 A, SEM SUPORTE E SEM PLACA - FORNECIMENTO E INSTALAÇÃO. AF 03/2023	UN	25				
16.1.38	91995	SINAPI	TOMADA MÉDIA DE EMBUTIR (1 MÓDULO), 2P+T 20 A, SEM SUPORTE E SEM PLACA - FORNECIMENTO E INSTALAÇÃO. AF 03/2023	UN	50				
16.1.39	93660	SINAPI	DISJUNTOR BIPOLAR TIPO DIN, CORRENTE NOMINAL DE 10A - FORNECIMENTO E INSTALAÇÃO. AF 07/2025	UN	41				
16.1.40	CPU 729	Próprio	DISJUNTOR TERMOMAGNETICO TRIPOLAR 63 A, PADRÃO DIN (EUROPEU - LINHA BRANCA), CURVA C. (REF. 452/ORSE)	UN	2				
16.1.41	064035	SBC	DISJUNTOR DIN TRIPOLAR 100A CURVA C STECK	UN	2				

Obra				Bancos		B.D.I.		Encargos Sociais	
CONTRATAÇÃO DE EMPRESA ESPECIALIZADA EM OBRAS E SERVIÇOS DE ENGENHARIA PARA A CONSTRUÇÃO DO CENTRO DE ATENÇÃO PSICOSSOCIAL – CAPS II, LOCALIZADO NA AV. RIBEIRO JUNIOR, S/N, BAIRRO SÃO FRANCISCO NO MUNICÍPIO DE MANACAPURU - AM, PARA ATENDER AS NECESSIDADES DA SECRETARIA MUNICIPAL DE SAÚDE - SEMSA.				SINAPI - 08/2025 - Amazonas SBC - 10/2025 - Amazonas SICRO3 - 07/2025 - Amazonas		26,72%		Desonerado: embutido nos preços unitário dos insumos de mão de obra, de acordo com as bases.	
Orçamento Sintético									
Item	Código	Banco	Descrição	Und	Quant.	Valor Unit	Valor Unit com RDI	Total	Peso (%)
16.1.42	93653	SINAPI	DISJUNTOR MONOPOLAR TIPO DIN, CORRENTE NOMINAL DE 10A - FORNECIMENTO E INSTALAÇÃO. AF 07/2025	UN	1				
16.1.43	93654	SINAPI	DISJUNTOR MONOPOLAR TIPO DIN, CORRENTE NOMINAL DE 16A - FORNECIMENTO E INSTALAÇÃO. AF 07/2025	UN	37				
16.1.44	93661	SINAPI	DISJUNTOR BIPOLAR TIPO DIN, CORRENTE NOMINAL DE 16A - FORNECIMENTO E INSTALAÇÃO. AF 07/2025	UN	5				
16.1.45	93662	SINAPI	DISJUNTOR BIPOLAR TIPO DIN, CORRENTE NOMINAL DE 20A - FORNECIMENTO E INSTALAÇÃO. AF 07/2025	UN	32				
16.1.46	93664	SINAPI	DISJUNTOR BIPOLAR TIPO DIN, CORRENTE NOMINAL DE 32A - FORNECIMENTO E INSTALAÇÃO. AF 07/2025	UN	2				
16.1.47	93665	SINAPI	DISJUNTOR BIPOLAR TIPO DIN, CORRENTE NOMINAL DE 40A - FORNECIMENTO E INSTALAÇÃO. AF 07/2025	UN	2				
16.1.48	CPU 730	Próprio	DISJUNTOR TERMOMAGNETICO BIPOLAR 70 A, PADRÃO DIN (EUROPEU - LINHA BRANCA), CURVA C, CORRENTE 5KA (REF. 10237/ORSE)	UN	2				
16.1.49	CPU 731	Próprio	DISJUNTOR TERMOMAGNETICO TRIPOLAR 160 A, PADRÃO DIN (EUROPEU - LINHA BRANCA),65KA (REF. 454/ORSE)	UN	1				
16.1.50	064563	SBC	DISPOSITIVO PROTETOR DE SURTO 220V OU 127V, 20 KA, TRIFASICO	UN	14				
16.1.51	CPU 732	Próprio	DISPOSITIVO DE PROTEÇÃO CONTRA SURTO, 1 POLO, SUPORTABILIDADE <= 4 KV, UN ATÉ 240V/415V, IIMP = 60 KA, CURVA DE ENSAIO 10/350µS - CLASSE 1 (REF. 37.24.042/CPOS/CDHU)	UN	4				
16.1.52	064819	SBC	DISPOSITIVO DIF RESIDUAL DR ALTA SENS. TETRAP 100A	UN	1				
16.1.53	CPU 733	Próprio	DISPOSITIVO DR TETRAPOLAR 100 A, TIPO AC, 30MA	UN	2				
16.1.54	063612	SBC	SAIDA HORIZONTAL PARA ELETROCALHA 1 1/4"	UN	3				
16.1.55	063052	SBC	CURVA VERTICAL EXTERNA PARA ELETROCALHA 100X50mm	UN	1				
16.1.56	060107	SBC	ELETROCALHA PERFURADA TIPO ""U"" 100X50 CHAPA 24 SEM TAMPA	M	29,4				
16.1.57	CPU 734	Próprio	SUPORTE VERTICAL 100 X 75 MM PARA FIXAÇÃO DE ELETROCALHA METÁLICA (REF.: MOPA OU SIMILAR) (REF. 8685/ORSE)	UN	22				
16.1.58	CPU 735	Próprio	TALA PLANA PERFURADA 50MM PARA ELETROCALHA METÁLICA (REF.: MOPA OU SIMILAR) - REV 01 (REF. 9524/ORSE)	UN	26				
16.1.59	062562	SBC	TERMINAL PARA ELETROCALHA 100X50cm	UN	1				
16.1.60	91837	SINAPI	ELETRODUTO FLEXÍVEL CORRUGADO REFORÇADO, PVC, DN 32 MM (1"), PARA CIRCUITOS TERMINAIS, INSTALADO EM FORRO - FORNECIMENTO E INSTALAÇÃO. AF 03/2023	M	90				
16.1.61	91835	SINAPI	ELETRODUTO FLEXÍVEL CORRUGADO REFORÇADO, PVC, DN 25 MM (3/4"), PARA CIRCUITOS TERMINAIS, INSTALADO EM FORRO - FORNECIMENTO E INSTALAÇÃO. AF 03/2023	M	984				
16.1.62	93008	SINAPI	ELETRODUTO RÍGIDO ROSCÁVEL, PVC, DN 50 MM (1 1/2"), PARA REDE ENTERRADA DE DISTRIBUIÇÃO DE ENERGIA ELÉTRICA - FORNECIMENTO E INSTALAÇÃO. AF 12/2021	M	11,1				
16.1.63	91865	SINAPI	ELETRODUTO RÍGIDO ROSCÁVEL, PVC, DN 40 MM (1 1/4"), PARA CIRCUITOS TERMINAIS, INSTALADO EM FORRO - FORNECIMENTO E INSTALAÇÃO. AF 03/2023	M	120				
16.1.64	93009	SINAPI	ELETRODUTO RÍGIDO ROSCÁVEL, PVC, DN 60 MM (2"), PARA REDE ENTERRADA DE DISTRIBUIÇÃO DE ENERGIA ELÉTRICA - FORNECIMENTO E INSTALAÇÃO. AF 12/2021	M	41,3				
16.1.65	CPU 736	Próprio	ELETRODUTO GALVANIZADO CONFORME NBR13057 - 1 1/4' COM ACESSÓRIOS	M	32				
16.1.66	CPU 724	Próprio	BLOCO AUTÔNOMO DE ILUMINAÇÃO DE EMERGÊNCIA LED, COM AUTONOMIA MÍNIMA DE 3 HORAS, FLUXO LUMINOSO DE 2.000 ATÉ 3.000 LÚMENS, EQUIPADO COM 2 FARÓIS	UN	20				
16.1.67	CPU 737	Próprio	SOQUETE OU BOCAL DE PORCELANA E27 DE TEMPO, REF.MT-2233, MARCA DECORLUX OU SIMILAR. (REF. 8662/ORSE)	M	102				
16.1.68	101538	SINAPI	ARMAÇÃO SECUNDÁRIA, COM 1 ESTRIBO E 1 ISOLADOR - FORNECIMENTO E INSTALAÇÃO. AF 07/2020	UN	2				
16.1.69	97359	SINAPI	QUADRO DE MEDIÇÃO GERAL DE ENERGIA COM 8 MEDIDORES - FORNECIMENTO E INSTALAÇÃO. AF 07/2025	UN	1				
16.1.70	061236	SBC	BARRAMENTO PENTE 12 POLOS BIFASICO 63A FORCELINE	UN	1				
16.1.71	064500	SBC	BARRAMENTO BIFASICO 34 POLOS 100A COM NEUTRO E TERRA	UN	1				
16.1.72	062300	SBC	BARRAMENTO TRIFASICO PARA ATA 57 DISJUNTORES DIN STECK	UN	2				
16.2			ILUMINAÇÃO						
16.2.1	CPU 477	Próprio	LUMINÁRIA LED QUADRADA DE EMBUTIR 24 W. FORNECIMENTO E INSTALAÇÃO.	UN	1				
16.2.2	CPU 738	Próprio	LUMINÁRIA LED RETANGULAR DE SOBREPOR COM DIFUSOR TRANSLÚCIDO, 4000 K, FLUXO LUMINOSO DE 3690 A 4800 LM, POTÊNCIA DE 35 W A 41 W. (REF. 41.31.040/CPOS/CDHU)	UN	71				
16.2.3	CPU 739	Próprio	LUMINÁRIA PLAFON (SOBREPOR) 40 X 40 - 36 W - 6000K - G- LIGHT OU SIMILAR. (REF. 13158/ORSE)	UN	2				
16.2.4	060215	SBC	LUMINARIA PLAFON 30X120 48W LED EMBUTIR BRANCO FRIO	UN	19				
16.2.5	060121	SBC	LUMINARIA DE EMBUTIR PLAFON 18W LED BRANCO FRIO 22,5x22,5	UN	1				
16.2.6	060215	SBC	LUMINARIA PLAFON 30X120 48W LED EMBUTIR BRANCO FRIO	UN	21				



Obra				Bancos		B.D.I.		Encargos Sociais	
CONTRATAÇÃO DE EMPRESA ESPECIALIZADA EM OBRAS E SERVIÇOS DE ENGENHARIA PARA A CONSTRUÇÃO DO CENTRO DE ATENÇÃO PSICOSSOCIAL – CAPS II, LOCALIZADO NA AV. RIBEIRO JUNIOR, S/N, BAIRRO SÃO FRANCISCO NO MUNICÍPIO DE MANACAPURU - AM, PARA ATENDER AS NECESSIDADES DA SECRETARIA MUNICIPAL DE SAÚDE - SEMSA.				SINAPI - 08/2025 - Amazonas SBC - 10/2025 - Amazonas SICRO3 - 07/2025 - Amazonas		26,72%		Desonerado: embutido nos preços unitário dos insumos de mão de obra, de acordo com as bases.	
Orçamento Sintético									
Item	Código	Banco	Descrição	Und	Quant.	Valor Unit	Valor Unit com RDI	Total	Peso (%)
16.2.7	97607	SINAPI	LUMINÁRIA ARANDELA TIPO TARTARUGA, DE SOBREPOR, COM 1 LÂMPADA LED DE 6 W, SEM REATOR - FORNECIMENTO E INSTALAÇÃO. AF 09/2024	UN	14				
16.2.8	060619	SBC	LUMINARIA LED DL252 SOBREPOR REDONDA 24W 3000K PHILIPS	UN	7				
16.2.9	CPU 736	Próprio	ELETRODUTO GALVANIZADO CONFORME NBR13057 - 1 1/4" COM ACESSÓRIOS	M	32				
16.3			SPDA		1				
16.3.1	077169	SBC	CAIXA DE EQUIPOTENCIALIZAÇÃO EM Aço 200x200x90mm TEL-901	UN	1				
16.3.2	101801	SINAPI	CAIXA COM GRELHA RETANGULAR DE FERRO FUNDIDO, EM ALVENARIA COM BLOCOS DE CONCRETO, DIMENSÕES INTERNAS: 0,30 X 1,00 X 1,00. AF 12/2020	UN	11				
16.3.3	96986	SINAPI	HASTE DE ATERRAMENTO, DIÂMETRO 3/4", COM 3 METROS - FORNECIMENTO E INSTALAÇÃO. AF 08/2023	UN	11				
16.3.4	96989	SINAPI	CAPTOR TIPO FRANKLIN PARA SPDA - FORNECIMENTO E INSTALAÇÃO. AF 08/2023	UN	1				
16.3.5	96988	SINAPI	MASTRO 1 ½", COM 3 METROS, PARA SPDA - FORNECIMENTO E INSTALAÇÃO. AF 08/2023	UN	2				
16.3.6	104746	SINAPI	MINI CAPTOR PARA SPDA - FORNECIMENTO E INSTALAÇÃO. AF 08/2023	UN	35				
16.3.7	96987	SINAPI	BASE METÁLICA PARA MASTRO 1 ½" PARA SPDA - FORNECIMENTO E INSTALAÇÃO. AF 08/2023	UN	1				
16.3.8	101663	SINAPI	ABRAÇADEIRA DE FIXAÇÃO DE BRAÇOS DE LUMINÁRIAS DE 2" - FORNECIMENTO E INSTALAÇÃO. AF 02/2025	UN	1				
16.3.9	078206	SBC	CABO DE COBRE NU MEIO DURO 7 FIOS 35mm2	M	307				
16.3.10	078212	SBC	CABO DE COBRE NU MEIO DURO 7 FIOS 50mm2	M	132				
16.3.11	96984	SINAPI	ELETRODUTO PVC RÍGIDO, DIÂMETRO 40MM, COM 3 METROS, PARA SPDA - FORNECIMENTO E INSTALAÇÃO. AF 08/2023	UN	15				
16.3.12	101548	SINAPI	ISOLADOR, TIPO ROLDANA, PARA BAIXA TENSÃO - FORNECIMENTO E INSTALAÇÃO. AF 07/2020	UN	20				
17			CLIMATIZAÇÃO		1				
17.1			INFRAESTRUTURA		1				
17.1.1	103289	SINAPI	TUBO EM COBRE FLEXÍVEL, DN 1/4", COM ISOLAMENTO, INSTALADO EM FORRO, PARA RAMAL DE ALIMENTAÇÃO DE AR CONDICIONADO, INCLUSO FIXADOR. AF 11/2021	M	75				
17.1.2	103290	SINAPI	TUBO EM COBRE FLEXÍVEL, DN 3/8", COM ISOLAMENTO, INSTALADO EM FORRO, PARA RAMAL DE ALIMENTAÇÃO DE AR CONDICIONADO, INCLUSO FIXADOR. AF 11/2021	M	82				
17.1.3	103291	SINAPI	TUBO EM COBRE FLEXÍVEL, DN 1/2", COM ISOLAMENTO, INSTALADO EM FORRO, PARA RAMAL DE ALIMENTAÇÃO DE AR CONDICIONADO, INCLUSO FIXADOR. AF 11/2021	M	6				
17.1.4	103292	SINAPI	TUBO EM COBRE FLEXÍVEL, DN 5/8", COM ISOLAMENTO, INSTALADO EM FORRO, PARA RAMAL DE ALIMENTAÇÃO DE AR CONDICIONADO, INCLUSO FIXADOR. AF 11/2021	M	31				
17.1.5	CPU 740	Próprio	CABO DE COBRE PP CORDPLAST 4 X 2,5 MM2, 450/750V - FORNECIMENTO E INSTALAÇÃO. (REF. 11412/ORSE)	M	103				
17.1.6	CPU 302	Próprio	CAIXA PARA AR CONDICIONADO - FORNECIMENTO E INSTALAÇÃO	UN	12				
17.1.7	070909	SBC	TOMADA AR EXTERIOR+VENEZIANA C/ REGISTRO EM ALUMINIO 500X400	UN	4				
17.1.8	070313	SBC	TOMADA AR EXTERIOR+VENEZIANA C/ REGISTRO EM ALUMINIO 750X150	UN	1				
17.1.9	91341	SINAPI	PORTA EM ALUMÍNIO DE ABRIR TIPO VENEZIANA COM GUARNIÇÃO, FIXAÇÃO COM PARAFUSOS - FORNECIMENTO E INSTALAÇÃO. AF_12/2019	m²	0,22				

Raquel Oliveira dos Santos
Engenheira Civil
CREA-AM RNP 041941435-5



Obra				Bancos		B.D.I.		Encargos Sociais	
CONTRATAÇÃO DE EMPRESA ESPECIALIZADA EM OBRAS E SERVIÇOS DE ENGENHARIA PARA A CONSTRUÇÃO DO CENTRO DE ATENÇÃO PSICOSSOCIAL – CAPS II, LOCALIZADO NA AV. RIBEIRO JUNIOR, S/N, BAIRRO SÃO FRANCISCO NO MUNICÍPIO DE MANACAPURU - AM, PARA ATENDER AS NECESSIDADES DA SECRETARIA MUNICIPAL DE SAÚDE - SEMSA.				SINAPI - 08/2025 - Amazonas SBC - 10/2025 - Amazonas SICRO3 - 07/2025 - Amazonas		26,72%		Desonerado: embutido nos preços unitário dos insumos de mão de obra, de acordo com as bases.	
Orçamento Sintético									
Item	Código Banco		Descrição	Und	Quant.	Valor Unit	Valor Unit com RDI	Total	Peso (%)
17.1.10	CPU 741	Próprio	DUTO PARA EXAUSTAO DE AR/VENTILACAO, CHAVETADO EM CHAPA DE AC O GALVANIZADO, NAS DIVERSAS BITOLAS, CONFORME ABNT NBR 16401, INCLUSIVE SUPORTES PINTADOS, GRELHAS, DIFUSORES EM ALUMINIO EXTRUDIDO E DEMAIS ITENS NECESSARIOS. FORNECIMENTO DUTO FLEXIVEL DE ALUMINIO C/ ISOLAM. TERM.LA VIDRO 161MM 6'''	KG	675				
17.1.11	070665	SBC	BARRA ROSCADA BICROMATIZADA Ø 3/8" x 3000MM. (REF. 12498/ORSE)	M	22				
17.1.12	CPU 743	Próprio	FORNECIMENTO E INSTALAÇÃO DE PORCA SEXTAVADA 3/8" (REF VL 1.55 VALEMAM OU SIMILAR) (REF. 00721/ORSE)	UN	115				
17.1.13	CPU 742	Próprio	SUPORTE PARA 2 TUBOS HORIZONTAIS, ESPAÇADO A CADA 56 CM, EM PERFILADO COM COMPRIMENTO DE 25 CM FIXADO EM LAJE, POR METRO DE TUBULAÇÃO FIXADA. AF 09/2023	UN	58				
17.1.14	90460	SINAPI	EQUIPAMENTOS	M	46				
17.2			EXAUSTOR CENTRIFUGO SIROCO TRIFASICO MODELO EC4-TN		1				
17.2.1	070876	SBC	EXAUSTOR CENTRIFUGO SIROCO TRIFASICO EC5-TN-3	UN	3				
17.2.2	070901	SBC	CAIXA DE VENTILACAO PARA FORRO CAB-250 - 220V - S&P	UN	1				
17.2.3	070216	SBC	CAIXA DE VENTILACAO PARA FORRO COLARINHO COM BOCAL CVM2500	UN	2				
17.2.4	070213	SBC		UN	1				
17.2.5	070205	SBC	EXAUSTOR AXIAL MULTIVAC MODELO MURO 150A	UN	1				
18			DADOS E VOZ		1				
18.1	91940	SINAPI	CAIXA RETANGULAR 4" X 2" MÉDIA (1,30 M DO PISO), PVC, INSTALADA EM PAREDE - FORNECIMENTO E INSTALAÇÃO. AF 03/2023	UN	27				
18.2	CPU 727	Próprio	LEITOS - PORCA E ARRUELA 1/4'''	CJ	280				
18.3	063444	SBC	LEITOS - PORCA E ARRUELA 3/8'''	CJ	47				
18.4	CPU 728	Próprio	CHUMBADOR 3/8''' X 2.1/2''' COM PARAFUSO CBA/CB/CBT ZINCADO	UN	47				
18.5	063111	SBC	PARAFUSO LENTILHA 42x13mm COM PORCA E ARRUELA	UN	170				
18.6	078583	SBC	SUPORTE PARA FIXACAO FITA ALUMINIO OU CABO COBRE NU	UN	47				
18.7	078583	SBC	VERGALHAO ACO GALV C/OM ROSCA TOTAL PARA PERFILADO 1/4'''	M	47				
18.7	062690	SBC	CAIXA DE PASSAGEM DE ACO C/ TAMP A PARAFUSADA 302X302X120	UN	3				
18.8	061462	SBC	TOMADA DE REDE RJ45 - FORNECIMENTO E INSTALAÇÃO. AF 08/2025	UN	23				
18.9	98307	SINAPI	SAIDA PARA ELETRODUTO MG2982 HORIZONTAL	UN	1				
18.10	062571	SBC	SAIDA HORIZONTAL PARA ELETROCALHA 1 1/4'''	UN	23				
18.11	063612	SBC	EMENDA INTERNA PARA ELETROCALHA 50x50	UN	54				
18.12	063747	SBC	ELETRODUTO FLEXIVEL CORRUGADO REFORÇADO, PVC, DN 32 MM (1"), PARA CIRCUITOS TERMINAIS, INSTALADO EM FORRO - FORNECIMENTO E INSTALAÇÃO. AF 03/2023	M	121,1				
18.13	91837	SINAPI	ELETRODUTO FLEXIVEL CORRUGADO REFORÇADO, PVC, DN 25 MM (3/4"), PARA CIRCUITOS TERMINAIS, INSTALADO EM FORRO - FORNECIMENTO E INSTALAÇÃO. AF 03/2023	M	72,2				
18.14	91835	SINAPI	ELETRODUTO RÍGIDO ROSCÁVEL, PVC, DN 50 MM (1 1/2"), PARA REDE ENTERRADA DE DISTRIBUIÇÃO DE ENERGIA ELÉTRICA - FORNECIMENTO E INSTALAÇÃO. AF 12/2021	M	14,6				
18.15	93008	SINAPI	ELETRODUTO RÍGIDO ROSCÁVEL, PVC, DN 40 MM (1 1/4"), PARA CIRCUITOS TERMINAIS, INSTALADO EM FORRO - FORNECIMENTO E INSTALAÇÃO. AF 03/2023	M	5,4				
18.16	91865	SINAPI	TOMADA PARA TV, TIPO PINO JACK, COM PLACA. (REF. 69.20.340/CPOS/CDHU)	CJ	9				
18.17	CPU 745	Próprio	URBANIZAÇÃO		1				
19			PAVIMENTAÇÃO E ACESSIBILIDADE		1				
19.1			PISO PODOTÁTIL DE ALERTA OU DIRECIONAL, DE CONCRETO, ASSENTADO SOBRE ARGAMASSA. AF 03/2024	m²	14,59				
19.1.1	104658	SINAPI	PAISAGISMO		1				
19.2			PLANTIO DE GRAMA ESMERALDA OU SÃO CARLOS OU CURITIBANA, EM PLACAS. AF 07/2024	m²	272,27				
19.2.1	103946	SINAPI	SINALIZAÇÃO		1				
19.3			LETREIRO EM AÇO INOX, ALTURA DA LETRA 20CM, INSTALADO	UN	27				
19.3.1	CPU 296	Próprio	SERVIÇOS COMPLEMENTARES		1				
20			LIMPEZA/REMOÇÃO DE TINTAS EM PISOS E REVESTIMENTOS. (REF. 2451/ORSE)	M²	564,56				
20.1	CPU 750	Próprio							

Raquel Oliveira dos Santos
Engenheira Civil
CREA-AM RNP041941435-5

Total sem BDI
Total do BDI
Total Geral

